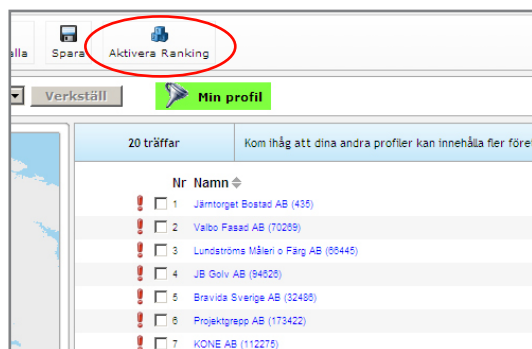
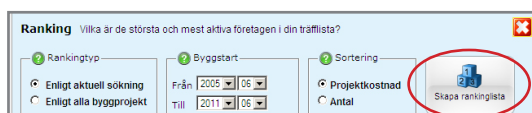


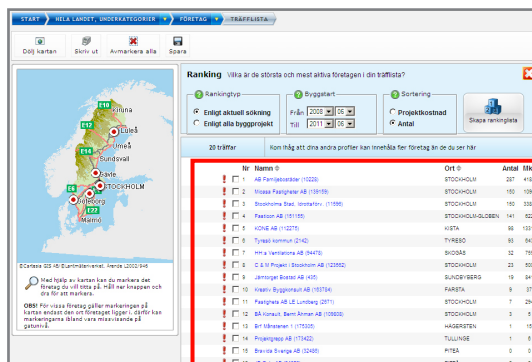
Alla med inloggning till Sverige Byggers onlinetjänster har tillgång till funktionerna Ranking & Företagsanalys. Du får snabbt fram intressanta företag och kan analysera dem vidare, du blir påläst och kan ta rätt beslut.



1. Välj en intressant träfflista av företag och aktivera ranking.



2. Välj sorteringsordning. Klicka på frågetecknet om du vill veta vad de olika valen innebär. "Skapa ranking" när du är klar.



3. Här ser du vilka företag som toppar listan.

Företagsanalys för Hudiksvalls kommun, Hudiksvall

Relationer: Var, Vad, Storlek, Projekttyp, När

Företagstyp: Alla | Typ av projekt: Affärslokaler och kontor | Från år: 2008 | Företag i listan är kopplade på samma projekt som Hudiksvalls kommun.

Serv ut: Totalt 23 Projekt med en total byggkostnad av 151 MKR sedan 2008. | Sortering: Antal Projekt

| Företag | Andel av totalt antal projekt | Antal Projekt | Andel av total byggkostnad | Byggkostnad |
|-------------------------------------|-------------------------------|---------------|----------------------------|-------------|
| Inköp Gävleborg, SÖDERHAMN | 56,6 % | 13 st | 23,8 % | 38 Mkr |
| Ljusdals kommun, LUSDAL | 8,7 % | 2 st | 4,0 % | 6 Mkr |
| Ovanåkers kommun, EDEBYN | 8,7 % | 2 st | 4,0 % | 6 Mkr |
| Bolnäs kommun, BOLNÄS | 8,7 % | 2 st | 4,0 % | 6 Mkr |
| Söderhamns kommun, SÖDERHAMN | 8,7 % | 2 st | 4,0 % | 6 Mkr |
| Epienergi i Söderhamn AB, SÖDERHAMN | 8,7 % | 2 st | 0,7 % | 1 Mkr |
| A1 Arkitektbyrå AB, STOCKHOLM | 4,3 % | 1 st | 13,2 % | 20 Mkr |
| Söderhamn lära AB, SÖDERHAMN | 4,3 % | 1 st | 2,0 % | 3 Mkr |
| Inköp Gävleborg, GÄVLE | 4,3 % | 1 st | 2,0 % | 3 Mkr |
| Norrtälje kommun, BERSSJÖ | 4,3 % | 1 st | 2,0 % | 3 Mkr |
| Helsingre Vatten AB, ALMTA | 4,3 % | 1 st | 2,0 % | 3 Mkr |

4. Jobba vidare med hjälp av Företagsanalys.



Ranking

Du hittar funktionen Ranking på följande träfflistor:

- företagshändelser
- sök företag
- punktbevakade företag
- företagskorgen

Prioritera och jämför

Genom att använda rankingfunktionen ser du snabbt vilka företag som är mest aktiva, har flest projekt eller högsta totala projektvärde. Det ger en överblick och hjälper dig välja ut vilka företag du bör prioritera.

Observera att rankingen är per kontor, arbetsställe. Dvs företag med många kontor kan finnas på flera platser i listan.

Finns ditt eget företag med på listan kan du också jämföra din placering i förhållande till konkurrenterna.

Tillgång till hela databasen eller enligt urval

Du kan välja att få rankinglistan att bestå av de valda företagens **samtliga** projekt inom det valda byggstartsintervall eller bara projekt enligt aktuell sökprofil.

Genom att välja "Enligt alla byggprojekt" får du tillgång till information ur hela Sverige Byggers databas, inte bara information enligt din personliga profil.

Väljer du istället "enligt aktuell sökprofil" görs rankingen utifrån det urval som låg till grund för den ursprungliga träfflistan.

Jobba vidare med Företagsanalys

Från träfflistan klickar du in på de mest intressanta företagen och analyserar dem vidare med funktionen Företagsanalys.



Företagsanalys

Analyserna baseras på informationen i Sverige Byggers databas, både genomförda och planerade projekt, utifrån det år du väljer.

Relationer

Vem jobbar med vem? Se alla företag som någon gång varit involverad i samma projekt som valt företag. Se hur stor andel av de underliggande företagens totala arbetsinsats som valt företag står för. Du filtrerar enkelt ut det som just du är intresserad av; företagstyp, typ av projekt och från vilket år.

Var - Vad - Storlek - Projekttyp - När

Gå in på de olika flikarna för mer information.